


## Thornton Municipal Court ZOOM Remote Hearing Instructions

Zoom permite la videoconferencia para las audiencias del tribunal. Todos los participantes pueden aparecer a través de video conferencia en una sala de reuniones virtual. Si un participante no tiene capacidad de vídeo, pueden llamar a la “Sala de reuniones” por teléfono. Consulte las instrucciones de llamada. Todas las audiencias judiciales se graban.

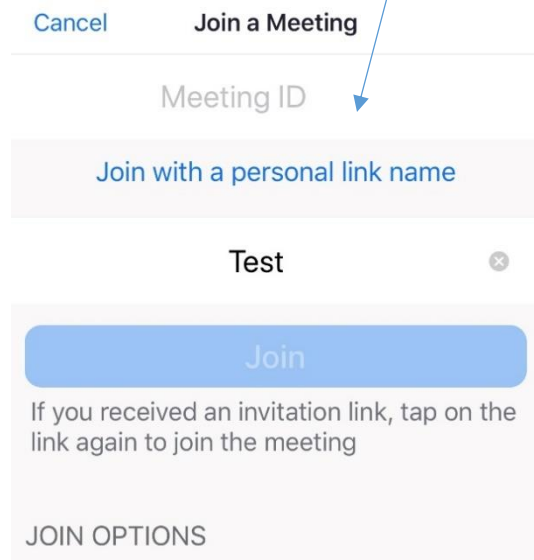
Únase a través de la web utilizando un teléfono inteligente, tableta, computadora portátil o computadora. Primero, deberá descargar la aplicación ZOOM (gratis) en su teléfono inteligente, tableta, computadora portátil o computadora.

### Reunión de ZOOM usando un TELÉFONO o TABLETA

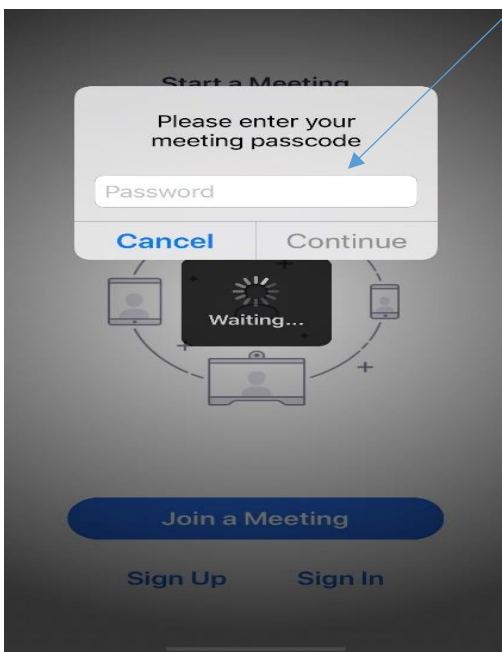
1) Seleccione Unirse a Reunión



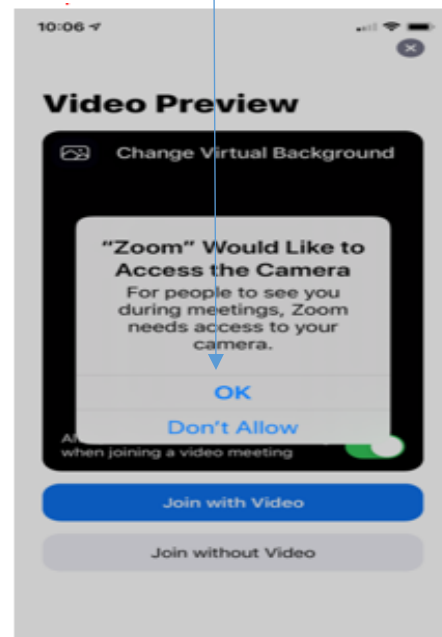
2) Escriba ID de la Reunión (que se encuentra en su Aviso remoto)



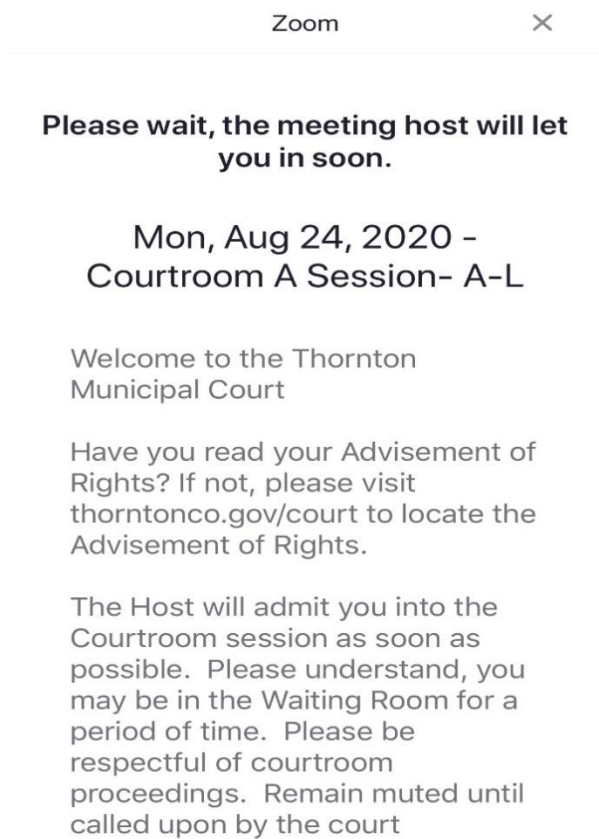
3) Escriba la contraseña de la reunión



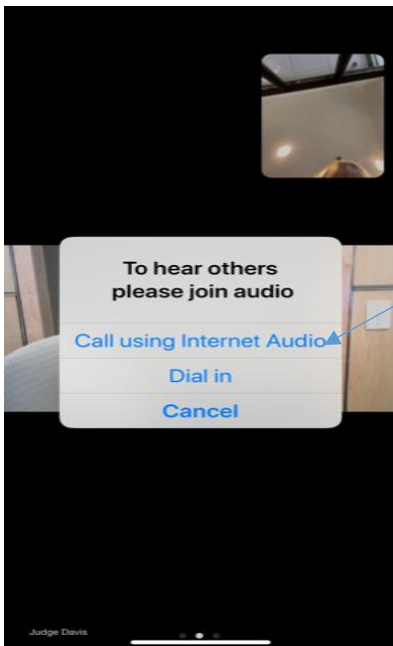
4) Permitir acceso a la cámara, unirse con video y audio - OK




5) Verá la sala de esperando Corte Municipal de Thornton; usted te quedarás en esta pantalla hasta que el Anfitrión te admite.



6) Una vez admitido, seleccione llamar usando audio de Internet.

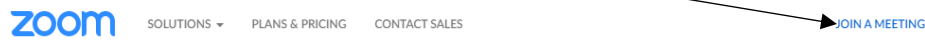


Puede tocar la pantalla y los botones de control aparecerán en la parte bajo de la pantalla. Aquí es donde puede dejar de silenciar y prender o apagar su video. Puede salir de la reunión haciendo clic en **Salir**.



## Zoom reunión usando una COMPUTADORA

- 1) Abra el sitio web de Zoom
- 2) Seleccione unirse a una reunión



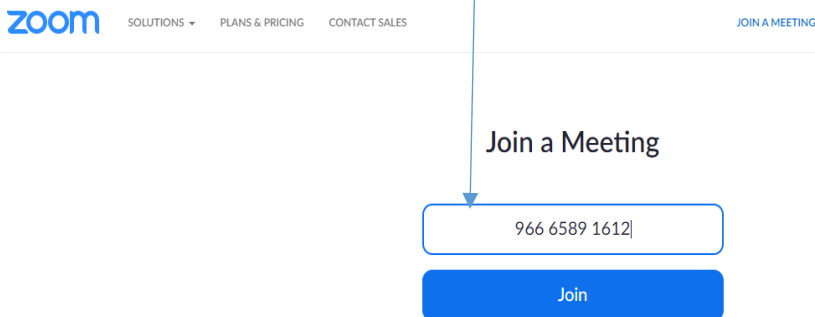
### Sign In

Email Address

Password

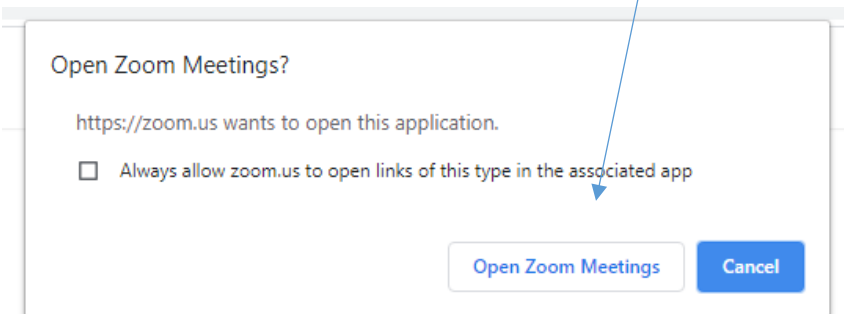
 [Forgot?](#)

- 3) Entra el ID de la Reunión (que se encuentra en su Aviso de audiencia remota)



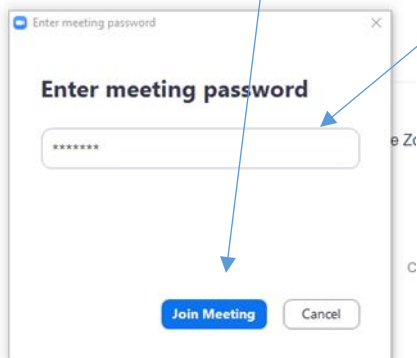
The screenshot shows the Zoom 'Join a Meeting' page. At the top is the Zoom logo and navigation links. Below is the heading 'Join a Meeting'. There is a text input field containing the meeting ID '966 6589 1612'. Below the input field is a blue button labeled 'Join'. A blue arrow points from the text '3) Entra el ID de la Reunión' to the input field.

- 4) Seleccione Abrir reuniones de Zoom

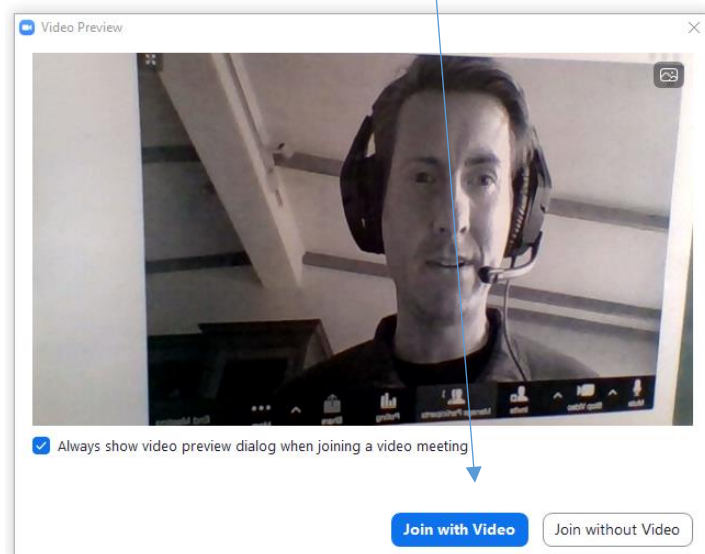


The screenshot shows a Windows security warning dialog box titled 'Open Zoom Meetings?'. The text inside reads: 'https://zoom.us wants to open this application.' Below this is a checkbox labeled 'Always allow zoom.us to open links of this type in the associated app'. At the bottom are two buttons: 'Open Zoom Meetings' and 'Cancel'. A blue arrow points from the text '4) Seleccione Abrir reuniones de Zoom' to the checkbox.

5) Entra la contraseña de la reunión (localizado en su Aviso remoto), luego presione Unirse a la reunión.



6) Seleccione Unirse con Video



7) Siguiendo, podrás ver el mensaje para esperar. El Anfitrión te permitirá entrar a Zoom Meeting pronto.

Please wait, the meeting host will let you in soon.

Mon, Aug 24, 2020 - Courtroom B Session- M-Z

Welcome to the Thornton Municipal Court

Have you read your Advisement of Rights? If not, please visit [thorntonco.gov/court](http://thorntonco.gov/court) to locate the Advisement of Rights and read them.

The Meeting Host will admit you into the session as soon as possible. Please understand, you may be in the Waiting Room for a period of time.

## **INSTRUCCIONES DE LLAMADA POR TELÉFONO - SÓLO AUDIO**

El juez que preside prefiere realizar audiencias a distancia con video y audio. Sin embargo, en circunstancias atenuantes, el juez permitirá una conferencia de solo audio.

Puede llamar a este número **312-626-6799** - entra el ID de la Reunión, el Número de Participación es el **signo #**, luego le pedirá la contraseña para la sesión de Corte. Una vez que entra la información, se conectará a la reunión de Zoom solo con audio.

**Seleccionar \* 6 para **activar el sonido (unmute)** de su llamada.**